


Situatia unor indicatori referitori la protectia copilului  
si a persoanelor cu handicap  
31.12.2013

pag.: 1 - lei -

COD	DENUMIRE	NUMAR
08007	Asistenti personali pentru persoanele cu handicap	58
08008	Indemnizatii lunare alocate persoanelor cu handicap grav	300

Conducatorul institutiei



Conducatorul compartimentului  
financiar- contabil



TURCU ANUTA  
Director economic




Situatia platilor efectuate din buget care nu reprezinta cheltuieli efective  
31.12.2013

Anexa 29

pag.: 1 - lei -

COD	DENUMIREA SI SIMBOLUL CONTURILOR	SOLD LA INCEPUTUL ANULUI	SOLD LA SFARSITUL PERIOADEI
31016	6 Alte disponibilitati provenite din finantare bugetara(ct.770)aflate in conturi de disponibil in lei la trezorerie(ct.5581+5591+...etc)si in conturi de disponibil in lei si in valuta la institutii de credit din tara,mai putin dobanda iasata in cont(ct.5121+5124+5583+559+...etc)		1.278.939
31017	7 Total(rd.01+04+07+10+13+16)		1.278.939

Conducatorul institutiei



Conducatorul compartimentului  
financiar- contabil

TURCU ANUȚA  
Director economic



## Situatia platilor efectuate si a sumelor declarate pentru cota-parte aferenta cheltuielilor finantate din FEN postaderare

31.12.2013

Pag.: 1 - lei -

Cod indicator	Denumirea programului cu finantare UE	Plati efectuate de la titlul 56	din care:		Sume in curs de solicitare la rambursare aferente cheltuielilor efectuate in anul curent	Sume solicitate la rambursare aferente cheltuielilor efectuate in anul curent	Sume neautorizate de autoritate de management aferente cheltuielilor efectuate in anul curent	Prefinantare dedusa din sumele solicitate la rambursare aferente cheltuielilor efectuate in anul curent	Sume rezultate din nereguli aferente cheltuielilor efectuate in anul curent si ani precedenti	din care:	
			Plati efectuate pentru cota-parte FEN (alineat02)	02						03	04
10001	A	116.065	705.101								
10002	Programa din Fondul European de Dezvoltare Regionala (FFDR) (5601)	819.718	705.101	239.021	466.080						
10040	Programa din Fondul Social European (FSE) (560)	935.783	705.101	239.021	466.080	466.080					
	Total (cod01 la 24)					466.080					

Conducatorul institutiei



Conducatorul compartimentului financiar-contabil

TURCUANUTA




**SITUATIA**  
**platilor efectuate la titlul 56 "Proiecte cu finantare din fonduri externe nerambursabile (FEN) postaderare"**  
**31.12.2013**

Pag.: 1 - lei -

Denumirea sursei de finantare	Buget de stat (s 01)	Buget local (s 02)	Bugetul asigurarilor sociale de stat (s 03)	Bugetul asigurarilor pentru somaj (s 04)	Bugetul fondului national unic de asigurari sociale de sanatate (s05)	Bugetul institutiilor publice finantate din venituri proprii si subventii (s10)	Bugetul fondurilor externe nerambursabile (s08)	Bugetul creditelor externe (s06)	Bugetul creditelor interne (s07)	Bugetul institutiilor publice si activitatilor finantate integral sau partial din venituri proprii (s20)	Bugetul institutiilor publice si activitatilor finantate integral din venituri proprii (s10)
										10	11
<b>A</b>	<b>01</b>	<b>02</b>	<b>03</b>	<b>04</b>	<b>05</b>	<b>06</b>	<b>07</b>	<b>08</b>	<b>09</b>	<b>10</b>	<b>11</b>
Titlul VIII Total cheltuteli		935.783									
Titlul I Cheltuieli de personal		740.936									
Titlul II Bunuri si servicii		147.347									
Titlul XII Active nefinanciare		47.500									

Conducatorul institutiei

Conducatorul compartimentului financiar- contabil



**TURCUANUTA**  
*[Signature]*  
 economic

VENITURILE SI CHELTUIELILE BUGETELOR  
LOCALE PE UNITATI ADMINISTRATIV TERITORIALE

31.12.2013

- lei -

Denumire Indicatori	Cod Indicator	Nr. rand	Prevederi Anuale	Realizat
A	B	C	1	2
III.MUNICIPII	000102	24057		
VENITURI TOTAL			91.403.830	92.763.140
Venituri proprii	4802	24058	62.043.000	63.740.922
I. Venituri curente, din care:	000202	24059	90.188.710	91.255.886
a) Cote si sume defalcate din impozitul pe venit	0402	24060		
-cote defalcate din impozitul pe venit	040201	24061	34.543.000	34.702.652
-sume alocate din cotele defalcate din impozitul pe venit pentru echilibrarea bugetelor locale	040204	24062	34.100.000	34.259.652
b) Sume defalcate din taxa pe valoarea adaugata	1102	24063		
-sume defalcate din taxa pe valoarea adaugata pentru finantarea cheltuielilor descentralizate la nivelul comunelor, oraselor, municipiilor si sectoarelor Municipiului Bucuresti	110202	24065	443.000	443.000
-sume defalcate din taxa pe valoarea adaugata pentru echilibrarea bugetelor locale	110206	24068	28.132.000	27.922.845
c) Transferuri voluntare, altele decat subventiile	3702	24070		
- contributi si sponsorizari	370201	24071	13.710	13.705
2. Venituri din capital	390002	24073	13.710	13.705
4. Subventii de la alte nivele ale administratiei publice	420002	24078		
-subventii de la bugetul de stat	4202	24079	409.120	360.565
-subventii de la alte administratii	4302	24080	324.700	276.146
5. Sume primite de la UE/alti donatori in contul platilor efectuate si prefinantari	4502	240801	84.420	84.419
			806.000	725.103
CHELTUIELI TOTAL	5002	24081	109.712.830	94.162.319
Deficit	9902	24083	-18.309.000	-1.399.179
CORELATII	000102	24112		
VENITURI TOTAL			91.403.830	92.763.140
Venituri proprii	4802	24113	62.043.000	63.740.922
I. Venituri curente, din care:	000202	24114	90.188.710	91.255.886
a) Cote si sume defalcate din impozitul pe venit	0402	24115		
-cote defalcate din impozitul pe venit	040201	24116	34.543.000	34.702.652
-sume alocate din cotele defalcate din	040204	24117	34.100.000	34.259.652

LOCALE PE UNITATI ADMINISTRATIV TERITORIALE

31.12.2013

- lei -

Denumire Indicatori	Cod Indicator	Nr. rand	Prevederi Anuale	Realizat
A	B	C	1	2
impozitul pe venit pentru echilibrarea bugetelor locale			443.000	443.000
b) Sume defalcate din taxa pe valoarea adaugata	1102	24118		
-sume defalcate din taxa pe valoarea adaugata pentru finantarea cheltuielilor descentralizate la nivelul comunelor, oraselor, municipiilor si sectoarelor Municipiului Bucuresti	110202	24120	28.132.000	27.922.845
-sume defalcate din taxa pe valoarea adaugata pentru echilibrarea bugetelor locale	110206	24123	27.947.000	27.737.845
c) Transferuri voluntare, altele decat subventiile	3702	24125	13.710	13.705
-donatii si sponsorizari	370201	24126	13.710	13.705
2. Venituri din capital	390002	24128		421.586
4. Subventii de la alte nivele ale administratiei publice	420002	24133		
-subventii de la bugetul de stat	4202	24134	409.120	360.565
-subventii de la alte administratii	4302	24135	324.700	276.146
5. Sume primite de la UE/alti donatori in contul platilor efectuate si prefinantari	4502	241351	84.420	84.419
			806.000	725.103
CHELTUIELI TOTAL	5002	24136	109.712.830	94.162.319
Deficit	9902	24138	-18.309.000	-1.399.179

Conducatorul institutiei



Conducatorul compartimentului financiar contabil

TURCUANUTA  
Director economic

Situatia modificarilor in structura  
activelor nete/capitalurilor

31.12.2013

Anexa 34

-lei-

Denumirea elementului de capital	Cod	Sold la inceputul anului	Cresteri	Reduceri	Sold la sfarsitul anului
A	B	I	2	3	4
Fondul bunurilor care alcatuiesc domeniul public al unitatilor administrativ-teritoriale (ct.103)	004	638.998.592	17.256.768	1.848.245	654.407.115
Fondul bunurilor care alcatuiesc domeniul privat al unitatilor administrativ-teritoriale (ct.104)	005	67.675.044	74.036		67.749.080
Rezerve din reevaluare (ct.105)	006	1.578.296	5.584	279.596	1.304.284
Rezultatul reportat (ct.117 - sold ditor)	017	31.047.680	19.466.906	726.773	49.787.813
Rezultatul patrimonial al exercitiului (ct.121 - sold creditor)	019	17.145.707	196.891.753	197.053.794	16.983.666
Total capitaluri proprii(rd.01 la 17 - rd.18+rd.19-rd.20)	021	756.445.319			790.231.958

Conducatorul institutiei



Conducatorul compartimentului  
financiar- contabil



TURCU ANUȚA  
Director economic

SITUATIA ACTIVELOR FIXE AMORTIZABILE  
31.12.2013

Anexa 35a - lei -

DENUMIREA ACTIVELOR FIXE	Cod	Existent la 31.12.2013		SOLD LA INCEPUTUL ANULUI	CRESTERI					alte cai
		nr	mp		TOTAL din care:	diferente din reevaluare	achizitii	transferuri/ primite cu titlu gratuit	donatii, sponsorizari	
<b>A</b>	<b>B</b>			<b>3</b>	<b>4=5+6+7+8+9</b>	<b>5</b>	<b>6</b>	<b>7</b>	<b>8</b>	<b>9</b>
Concesiumi, brevete, licente, marci comerciale, drepturi si active similare (ct.205)	003			250.150	113.106		113.106			
Alte active fixe necorporale(ct.208)	004			5.433.883	413.189		316.239	13.788		83.162
TOTAL	005			5.684.033	526.295		429.345	13.788		83.162
ACTIVE FIXE CORPORALE	007			332.530						
Amenajari la terenuri (ct.2112)	008			27.663.461	2.955.389		533.469			2.421.920
Constructii (ct.212) din care: - locuinte	009			11.134.746	71.458					71.458
Instalatii tehnice, mijloace de transport, animale si plantatii (ct.213)	012			17.073.365	1.593.848		1.535.475		15.261	43.112
Mobilier, aparatura birou, echipamente de protectie a valorilor umane si mate- riale si alte active fixe corporale (ct.214)	013									
TOTAL	014			1.726.527	244.485		191.489	4.000		48.996
TOTAL ACTIVE FIXE	015			46.795.883	4.793.722		2.260.433	4.000	15.261	2.514.028
				52.479.916	5.320.017		2.689.778	17.788	15.261	2.597.190



DENUMIREA ACTIVELOR FIXE	Cod	REDUCERI							SOLD LA SFARSITUL ANULUI	Ajustari de valoare (amortizari si ajustari pentru depreciere)				Valoarea contabila netă
		TOTAL din care:	Diferente din reevaluare	Eliminare amortizare	dezmembrari si casari	transferuri/ cu titlu gratuit	vanzari	alte cal		17=3+4-10	Sold la inceputul anului	Cresteri	Reduceri	
		10=11+12+13+14+15+16	11	12	13	14	15	16	17=3+4-10	18	19	20	21=18+19-20	22=17-21
A	B													
Concesii, brevete, licente, marci comerciale, drepturi si active similare (ct.205)	003	21.605			21.605				341.651	230.777	16.368	21.605	225.540	116.111
Alte active fixe necorporale(ct.208)	004	84.706			59.105			25.601	5.762.366	3.522.773	860.945	60.089	4.333.629	1.428.737
TOTAL	005	106.311			80.710			25.601	6.104.017	3.763.550	877.313	81.694	4.559.169	1.544.848
ACTIVE FIXE CORPORALE	007								332.530	141.325	15.627		157.952	174.576
Amenajari la terenuri (ct.2112)	008	1.012.098			1.405	57.500		953.193	29.606.752	24.790.712	2.985.206	1.568.010	26.297.908	3.398.644
Construcții (ct.212) din care:	009	184.902						184.902	11.021.302	272.520	10.525.377		10.797.897	223.405
- locuinte	012													
Instalatii tehnice, mijloace de transport, animale si plantatii (ct.213)	013	381.451			239.046			142.405	18.285.762	12.100.271	2.130.536	1.150.938	13.079.859	5.205.893
Mobilier, aparatura birou, echipamente de protectie a valorilor umane si mate- riale si alte active fixe corporale (ct.214)	014	39.820			30.246	57.500		9.574	1.931.192	1.223.473	125.386	36.376	1.313.483	617.709
TOTAL	015	1.433.369			270.697	57.500		1.105.172	50.156.235	38.255.791	5.258.755	2.755.324	40.759.212	9.397.024
TOTAL ACTIVE FIXE		1.539.680			351.407	57.500		1.130.773	56.260.253	42.019.331	6.136.068	2.837.018	46.318.381	10.941.872

Conducatorul institutiei


Conducatorul compartimentului  
financiar-contabil



**TURCU ANUTA**  
Director Economic





DENUMIREA ACTIVELOR FIXE	Cod	REDUCERI						SOLD LA SFARSITUL ANULUI	Valoarea aferenta activelor fixe neamortizabile				
		TOTAL din care:	Reevaluare	dezmembrari si casari	transferuri/ cu titlu gratuit	vanzari	alte cai		17=4+5-11 17=18+19+20+21+22	Fondul activelor fixe necorporale ct.100	Domeniul public al statului ct.101	Domeniul privat al statului ct.102	Domeniul public al U.A.T. ct.103
A	B	11=12+13+14+15+16	12	13	14	15	16	17=4+5-11 17=18+19+20+21+22	18	19	20	21	22
Active fixe necorporale in curs de executie (ct.233)	003							1.795.806					
TOTAL	004	66.364					66.364	1.795.806				99.374.931	67.749.060
Terenuri (ct.211)	007	66.364					66.364	167.124.011				535.617.180	
Construcții (ct.212) din care:	008	1.955.401					1.955.401	535.517.180				49.418.687	
- locuinte	009	1.817.766					1.817.766	48.418.687					
- instalatii tehnice, mijloace de transport, animale si plantatii (ct.213)	012	30.479					30.479	19.415.004				19.415.004	
Active fixe corporale in curs de executie (ct.231)	014	9.213.956	161.806				9.052.150	27.546.634					
TOTAL	016	11.209.836	161.806				11.048.030	749.702.829				654.407.115	67.749.060
TOTAL ACTIVE FIXE	017	11.276.200	161.806				11.114.394	751.498.635				694.407.115	67.749.060

Conducatorul institutiei

Conducatorul compartimentului  
financiar- contabil



**TURCU ANUTA**  
Director economic



SITUATIA ACTIVELOR FIXE AMORTIZABILE  
la 31.12.2013

Cod 26

-lei-

Denumirea activelor fixe	Nr. rand	Existent 31.12.2013		Sold la inceputul anului	Cresteri					
		nr	mp		Total din care: 4=5+6+7+8+9	diferente din reevaluare	achizitii	transferuri/ primite cu titlu gratuit	donatii, sponsorizari	alte cai
A	B	1	2	3	4=5+6+7+8+9	5	6	7	8	9
Concesiuni, brevete, licente, marci comerciale, drepturi si active similare(ct.205)	03	0	0	250.150,00	113.106,00	0,00	113.106,00	0,00	0,00	0,00
Alte active fixe necorporale(ct.208)	04	0	0	5.433.883,00	413.189,00	0,00	316.239,00	13.788,00	0,00	83.162,00
<b>TOTAL(rd.02+03+04)</b>	05	0	0	5.684.033,00	526.295,00	0,00	429.345,00	13.788,00	0,00	83.162,00
Amenajari la terenuri(ct.2112)	07	0	0	332.530,00	0,00	0,00	0,00	0,00	0,00	0,00
Constructii(ct.212) din care:	08	22	0	27.663.461,00	2.955.389,00	0,00	533.469,00	0,00	0,00	2.421.920,00
-Locuinte	09	0	0	11.134.746,00	71.458,00	0,00	0,00	0,00	0,00	71.458,00
Instalatii tehnice, mijloace de transport, animale si plantatii(ct.213)	12	0	0	17.073.365,00	1.593.848,00	0,00	1.535.475,00	0,00	15.261,00	43.112,00
mobilier, aparatura birotica, echipamente de protectie a valorilor materiale si alte active fixe corporale(ct.214)	13	0	0	1.726.527,00	244.485,00	0,00	191.489,00	4.000,00	0,00	48.996,00
<b>TOTAL(rd.07+08+12+13)</b>	14	22	0	46.795.883,00	4.793.722,00	0,00	2.260.433,00	4.000,00	15.261,00	2.514.028,00
<b>TOTAL ACTIVE FIXE(rd.05+14)</b>	15	22	0	52.479.916,00	5.320.017,00	0,00	2.689.778,00	17.788,00	15.261,00	2.597.190,00



Conducatorul institutiei,

Conducatorul compartimentului  
financiar contabil,

TURCU ANUTA  
Director economic

**SITUATIA ACTIVELOR FIXE AMORTIZABILE**  
**la 31.12.2013**

Cod 27

-lei-

Denumirea activelor fixe	Nr. ran	Reduceri										Sold la sfarsitul anului	Ajustari de valoare(amortizari si ajustari pt.deprecieri)				Valoarea neta contabila
		Total din care: 10+11+12+13+14+15+16	diferente din reevaluare	eliminare amortizare	dezmembri si casari	transferuri cu titlu gratuit	vanzari	alte cai	Sold la sfarsitul anului				Cresteri	Reduceri	Sold la sfarsitul anului		
									17=3+4+10	18	19					20	
A	B		11	12	13	14	15	16	17=3+4+10	18	19	20	21=18+19-20	22=17-21			
Concesii, brevete, licente, marci comerciale, drepturi si active similare(ct.205)	03	21.605,00	0,00	0,00	21.605,00	0,00	0,00	0,00	341.651,00	230.777,00	16.368,00	21.605,00	225.540,00	116.111,00			
Alte active fixe necorporale(ct.208)	04	84.706,00	0,00	0,00	59.105,00	0,00	0,00	25.601,00	5.762.366,00	3.532.773,00	860.945,00	60.089,00	4.333.629,00	1.428.737,00			
<b>TOTAL(rd.02+03+04)</b>	05	<b>106.311,00</b>	<b>0,00</b>	<b>0,00</b>	<b>80.710,00</b>	<b>0,00</b>	<b>0,00</b>	<b>25.601,00</b>	<b>6.104.017,00</b>	<b>3.763.550,00</b>	<b>877.313,00</b>	<b>81.694,00</b>	<b>4.559.169,00</b>	<b>1.544.848,00</b>			
Amenajari la terenuri(ct.2112)	07	0,00	0,00	0,00	0,00	0,00	0,00	0,00	332.530,00	141.325,00	16.627,00	0,00	157.952,00	174.578,00			
Constructii(ct.212) din care:	08	1.012.098,00	0,00	0,00	1.405,00	57.500,00	0,00	953.193,00	29.606.752,00	24.790.712,00	2.985.206,00	1.568.010,00	26.207.908,00	3.398.844,00			
locuinte	09	184.902,00	0,00	0,00	0,00	0,00	0,00	184.902,00	11.021.302,00	272.520,00	10.525.377,00	0,00	10.797.897,00	223.405,00			
instalatii tehnice, mijloace de transport, animale si plante(ct.213)	12	381.451,00	0,00	0,00	239.046,00	0,00	0,00	142.405,00	18.285.762,00	12.100.271,00	2.130.538,00	1.150.938,00	13.079.889,00	5.205.893,00			
mobilier, aparatura biro, echipamente de protectie si valvori materiale si alte active fixe corporale(ct.214)	13	39.820,00	0,00	0,00	30.246,00	0,00	0,00	9.574,00	1.931.192,00	1.223.473,00	126.386,00	36.376,00	1.313.483,00	617.709,00			
<b>TOTAL(rd.07+08+12+13)</b>	14	<b>1.433.369,00</b>	<b>0,00</b>	<b>0,00</b>	<b>270.697,00</b>	<b>57.500,00</b>	<b>0,00</b>	<b>1.105.172,00</b>	<b>50.156.236,00</b>	<b>38.255.781,00</b>	<b>5.258.755,00</b>	<b>2.755.324,00</b>	<b>40.759.212,00</b>	<b>9.397.024,00</b>			
<b>TOTAL ACTIVE FIXE(rd.05+14)</b>	15	<b>1.539.680,00</b>	<b>0,00</b>	<b>0,00</b>	<b>351.407,00</b>	<b>57.500,00</b>	<b>0,00</b>	<b>1.130.773,00</b>	<b>56.260.253,00</b>	<b>42.019.331,00</b>	<b>6.136.086,00</b>	<b>2.837.018,00</b>	<b>45.318.381,00</b>	<b>10.941.872,00</b>			

Conducatorul institutiei,

Conducatorul compartimentului

TURCOPOL MEDIAS

Director



SITUATIA ACTIVELOR FIXE NEAMORTIZABILE  
31.12.2013

cod28

lei

Denumirea activelor fixe	Nr. rand	Existenta la 31.12.2013			Sold la inceputul anului	Cresteri					alte cai
		ha	nr	mp		Tota din care:	Diferente din reeval	achizitii	transferuri primite cu titlul	donatii/sponsorizari	
A	B	1	2	3	4	5=6+7+8+9+10	6	7	8	9	10
Active fixe necorporale in curs de executie(ct.233)	03		0	0	1.643.675,00	218.495,00	0,00	0,00	0,00	0,00	218.495,00
<b>TOTAL(rd.02+03)</b>	04		0	0	1.643.675,00	218.495,00	0,00	0,00	0,00	0,00	218.495,00
Ferenturi(ct.2111)	07		0	0	166.983.415,00	140.596,00	0,00	0,00	0,00	0,00	140.596,00
Constructii(ct.212) din care:	08		0	0	523.694.667,00	13.887.914,00	0,00	147.635,00	0,00	0,00	13.740.279,00
-locuinte	09		0	0	51.051.550,00	184.903,00	0,00	0,00	0,00	0,00	184.903,00
Instalatii tehnice,mijloace de transport,animale si plantatii (ct.213)	12		0	0	15.995.554,00	3.449.929,00	0,00	0,00	0,00	0,00	3.449.929,00
Active fixe corporale in curs de executie(ct.231)	14		0	0	5.355.603,00	31.404.987,00	0,00	420.515,00	0,00	0,00	30.984.472,00
<b>TOTAL(rd.06+07+08+12+13+14+15)</b>	16		0	0	712.029.239,00	48.883.426,00	0,00	568.150,00	0,00	0,00	48.315.276,00
<b>TOTAL ACTIVE FIXE(rd.04+16)</b>	17		0	0	713.672.914,00	49.101.921,00	0,00	568.150,00	0,00	0,00	48.533.771,00




**TURCU ANUTA**  
Director Economic

Cod 29

-fel-

Denumirea activelor fixe	Nr. rand	Reduceri								Sold la sfarsitul anului	Valoarea activelor fixe neamortizabile															
		Total din care:	reevaluare	dezmembri	transferuri	vanzari	alte cai	Fondul ctivelor fixe necorp. ct.100	Domeniul Public al Statului ct.101		Domeniul privat al statului ct.102	Domeniul public al UAT ct.103	Domeniul privat al UAT ct.104													
														11=12+13+14+15+16	12	13	14	15	16	17=4+5-11	18	19	20	21	22	
	A																									
Active fixe necorporale in curs de executie(ct.233)	03	66.364,00	0,00	0,00	0,00	0,00	0,00	0,00	0,00	66.364,00	1.795.806,00	17=18+19+20+21+22	0,00	0,00	0,00	0,00	0,00	0,00	0,00	0,00	0,00	0,00	0,00	0,00	0,00	0,00
<b>TOTAL(rd.02+03)</b>	04	66.364,00	0,00	0,00	0,00	0,00	0,00	0,00	0,00	66.364,00	1.795.806,00		0,00	0,00	0,00	0,00	0,00	0,00	0,00	0,00	0,00	0,00	0,00	0,00	0,00	0,00
Terenuri(ct.211)	07	0,00	0,00	0,00	0,00	0,00	0,00	0,00	0,00	0,00	0,00		0,00	0,00	0,00	0,00	0,00	0,00	0,00	0,00	0,00	0,00	0,00	0,00	0,00	0,00
Constructii(ct.212) din care:	08	1.965.401,00	0,00	0,00	0,00	0,00	0,00	0,00	0,00	1.965.401,00	535.617.180,00		0,00	0,00	0,00	0,00	0,00	0,00	0,00	0,00	0,00	0,00	0,00	0,00	0,00	0,00
-locuinte	09	1.817.766,00	0,00	0,00	0,00	0,00	0,00	0,00	0,00	1.817.766,00	49.418.687,00		0,00	0,00	0,00	0,00	0,00	0,00	0,00	0,00	0,00	0,00	0,00	0,00	0,00	0,00
Instalatii tehnice,mijloace de transport,animale si plantatii (ct.213)	12	30.479,00	0,00	0,00	0,00	0,00	0,00	0,00	0,00	30.479,00	19.415.004,00		0,00	0,00	0,00	0,00	0,00	0,00	0,00	0,00	0,00	0,00	0,00	0,00	0,00	0,00
Active fixe corporale in curs de executie(ct.231)	14	9.213.956,00	0,00	161.806,00	0,00	0,00	0,00	0,00	0,00	9.052.150,00	27.546.634,00		0,00	0,00	0,00	0,00	0,00	0,00	0,00	0,00	0,00	0,00	0,00	0,00	0,00	0,00
<b>TOTAL(rd.06+07+08+12+13+14+15)</b>	16	11.209.836,00	0,00	161.806,00	0,00	0,00	0,00	0,00	0,00	11.048.030,00	749.702.829,00		0,00	0,00	0,00	0,00	0,00	0,00	0,00	0,00	0,00	0,00	0,00	0,00	0,00	0,00
TOTAL ACTIVE FIXE(rd.04+16)	17	11.276.200,00	0,00	161.806,00	0,00	0,00	0,00	0,00	0,00	11.114.394,00	751.498.635,00		0,00	0,00	0,00	0,00	0,00	0,00	0,00	0,00	0,00	0,00	0,00	0,00	0,00	0,00

Conducatorul institutiei,


Conducatorul compartimentului  
financiar contabil,

  
TURCU ANUTA  
Director economic